

9.16 Modulo di adesione per i familiari fiscalmente a carico

Attenzione: l'adesione a Previmoda deve essere preceduta dalla consegna e presa visione del documento Informazioni chiave per l'aderente. La Nota informativa e lo Statuto sono disponibili sul sito www.previmoda.it. Gli stessi verranno consegnati in formato cartaceo solo su espressa richiesta dell'aderente.

Parte riservata all'aderente - anagrafica obbligatoria

Cognome Nome
 Codice Fiscale Qualifica e livello
 Sesso M F Nato a Prov. il Stato
 Residente a Via N° CAP Prov.
 Tel. Cell. E-mail

Dati del familiare fiscalmente a carico dell'aderente - anagrafica obbligatoria

Cognome Nome
 Codice Fiscale Sesso M F
 Nato a Prov. il
 Residente a Via N° CAP Prov.
 Tel. Cell. E-mail

Titolo di studio

- Nessuno Licenza media inferiore Diploma media superiore Laurea/laurea magistrale
 Licenza elementare Diploma professionale Diploma universitario/laurea triennale Specializzazione post laurea

- Autorizzo l'invio della comunicazione periodica annuale "estratto conto" all'indirizzo e-mail sopra indicato
 Autorizzo il fondo a inoltrare le comunicazioni a carattere informativo, relative alle attività del fondo stesso tramite sms o e-mail

QUESTIONARIO DI AUTOVALUTAZIONE

Il Questionario di autovalutazione è uno strumento che aiuta l'aderente a verificare il proprio livello di conoscenza in materia previdenziale e ad orientarsi tra le diverse opzioni di investimento.

CONOSCENZE IN MATERIA DI PREVIDENZA

- Conoscenza dei fondi pensione
 - ne so poco
 - sono in grado di distinguere, per grandi linee, le differenze rispetto ad altre forme di investimento, in particolare di tipo finanziario o assicurativo
 - ho una conoscenza dei diversi tipi di fondi pensione e delle principali tipologie di prestazioni
- Conoscenza della possibilità di richiedere le somme versate al fondo pensione
 - non ne sono al corrente
 - so che le somme versate non sono liberamente disponibili
 - so che le somme sono disponibili soltanto al momento della maturazione dei requisiti per il pensionamento o al verificarsi di alcuni eventi personali, di particolare rilevanza, individuati dalla legge
- A che età prevede di andare in pensione?
 anni
- Quanto prevede di percepire come pensione di base, rispetto al suo reddito da lavoro appena prima del pensionamento (in percentuale)?
 per cento
- Ha confrontato tale previsione con quella a Lei resa disponibile dall'INPS tramite il suo sito web ovvero a Lei recapitata a casa tramite la "busta arancione" (cosiddetta "La mia pensione")?
 SI
 NO
- Ha verificato il documento "La mia pensione complementare", versione standardizzata, al fine di decidere quanto versare al fondo pensione per ottenere una integrazione della Sua pensione di base, tenendo conto della Sua situazione lavorativa?
 SI
 NO

CONGRUITÀ DELLA SCELTA PREVIDENZIALE

Per trarre indicazioni sulla congruità della opzione di investimento scelta è necessario rispondere integralmente alle domande 7, 8 e 9

- Capacità di risparmio personale (escluso il TFR)
 - Risparmio medio annuo fino a 3.000 Euro (punteggio 1)
 - Risparmio medio annuo oltre 3.000 e fino a 5.000 Euro (punteggio 2)
 - Risparmio medio annuo oltre 5.000 Euro (punteggio 3)
 - Non so/non rispondo (punteggio 1)
- Fra quanti anni prevede di chiedere la prestazione pensionistica complementare?
 - 2 anni (punteggio 1)
 - 5 anni (punteggio 2)
 - 7 anni (punteggio 3)
 - 10 anni (punteggio 4)
 - 20 anni (punteggio 5)
 - Oltre 20 anni (punteggio 6)
- In che misura è disposto a tollerare le oscillazioni del valore della Sua posizione individuale?
 - Non sono disposto a tollerare oscillazioni del valore della posizione individuale accontentandomi anche di rendimenti contenuti (punteggio 1)
 - Sono disposto a tollerare oscillazioni contenute del valore della posizione individuale, al fine di conseguire rendimenti probabilmente maggiori (punteggio 2)
 - Sono disposto a tollerare oscillazioni anche elevate del valore della posizione individuale nell'ottica di perseguire nel tempo la massimizzazione dei rendimenti (punteggio 3)

Punteggio ottenuto:

Il punteggio va riportato solo in caso di risposta alle domande 7, 8 e 9 e costituisce un ausilio nella scelta fra le diverse opzioni di investimento offerte dal fondo pensione, sulla base della seguente griglia di valutazione.

	Punteggio fino a 4	Punteggio tra 5 e 7	Punteggio tra 8 e 12
Categoria del comparto	Garantito Obbligazionario puro Obbligazionario misto	Obbligazionario misto Bilanciato	Bilanciato Azionario

La scelta di un percorso life-cycle (o comparto data target) è congrua rispetto a qualunque punteggio ottenuto dal Questionario di autovalutazione. In caso di adesione a più comparti, la verifica di congruità sulla base del Questionario non risulta possibile: l'aderente deve, in questi casi, effettuare una propria valutazione circa la categoria nella quale ricade la combinazione da lui scelta.

BARRARE UNA SOLA OPZIONE

- Dichiaro che il Questionario è stato compilato in ogni sua parte e che ho valutato la congruità o meno della mia scelta dell'opzione di investimento sulla base del punteggio ottenuto.
 Dichiaro che il Questionario non è stato compilato o è stato compilato solo in parte e di essere consapevole che la mancata compilazione, parziale o totale, della sezione CONGRUITÀ DELLA SCELTA PREVIDENZIALE non consente di utilizzare la griglia di valutazione come ausilio per la scelta dell'opzione di investimento.

Data

Firma del soggetto fiscalmente a carico (se maggiorenne)
o di chi esercita la potestà genitoriale o che ne ha la tutela

Se già si aderisce a un'altra forma pensionistica complementare, compilare la seguente sezione

1. Denominazione altra forma pensionistica Numero iscrizione Albo tenuto dalla COVIP
2. Mi è stata consegnata l'attuale SCHEDA COSTI della forma pensionistica sopra indicata? SI NO*

*Non è prevista la consegna della scheda dei costi solo nel caso in cui l'altra forma pensionistica non sia tenuta a redigerla.

Il contributo che l'aderente sceglie di versare per il soggetto fiscalmente a proprio carico sarà indicato all'atto di ciascun versamento nel modulo 9.17 "Contribuzione per i familiari fiscalmente a carico".

SCELTA DEL PROFILO O DI UN SINGOLO COMPARTO

(barrare una sola opzione, in caso di mancata scelta i contributi saranno investiti nel PROFILO LIFE CYCLE)

- PROFILO LIFE CYCLE - Ciclo di vita.** Profilo che associa la posizione al comparto d'investimento più adatto in relazione agli anni mancanti al pensionamento. Anno presunto di pensionamento . In assenza di tale indicazione si assume come data di pensionamento quella stabilita dalla normativa pro-tempore in vigore per il pensionamento di vecchiaia.
- GARANTITO** **SMERALDO - Bilanciato** (33% azioni – 67% obbligazioni) **RUBINO - Azionario** (60% azioni – 40% obbligazioni)

Dichiaro:

- di aver ricevuto il documento 'Informazioni chiave per l'aderente' e il documento 'La mia pensione complementare', versione standardizzata;
- di essere stato informato della possibilità di richiedere la Nota informativa, lo Statuto e ogni altra documentazione attinente il fondo pensione e comunque disponibile sul sito www.previmoda.it;
- di aver sottoscritto la 'Scheda dei costi' della forma pensionistica a cui risulterà già iscritto, la cui copia è allegata al presente Modulo di adesione (per coloro che sono già iscritti ad altra forma pensionistica complementare che redige la Scheda dei costi);
- che il soggetto incaricato della raccolta delle adesioni ha richiamato l'attenzione:
 - sulle informazioni contenute nel documento 'Informazioni chiave per l'aderente';
 - con riferimento ai costi, sull'Indicatore sintetico dei costi (ISC) riportato nel documento 'Informazioni chiave per l'aderente';
 - in merito ai contenuti del documento 'La mia pensione complementare' versione standardizzata, redatto in conformità alle Istruzioni della COVIP, precisando che lo stesso è volto a fornire una proiezione della posizione individuale e dell'importo della prestazione pensionistica attesa, così da consentire la valutazione e la rispondenza delle possibili scelte alternative rispetto agli obiettivi di copertura pensionistica che si vuole conseguire;
 - circa la possibilità di effettuare simulazioni personalizzate mediante un motore di calcolo presente sul sito www.previmoda.it;
- di aver sottoscritto il 'Questionario di Autovalutazione';
- di assumere ogni responsabilità in merito alla completezza e veridicità delle informazioni fornite, ivi compresa la sussistenza dei requisiti di partecipazione al fondo Previmoda e mi impegno a comunicare ogni successiva variazione.

Mi IMPEGNO ad osservare tutte le disposizioni previste dallo Statuto e dalle norme operative interne e a fornire tutti gli elementi utili per la costituzione e l'aggiornamento della posizione previdenziale. Dichiaro sotto la mia responsabilità che quanto sopra riportato corrisponde al vero.

Con la sottoscrizione del presente modulo, autorizzo il Fondo Pensione al trattamento dei dati personali e alla comunicazione dei medesimi a società incaricate dal Fondo dell'attività di gestione. Si informa, ai sensi del D.Lgs. n.196/03, che i dati richiesti sono prescritti dalle disposizioni vigenti ai fini del procedimento per il quale sono richiesti e verranno utilizzati esclusivamente a tale scopo.

Data

FIRMA DEL SOGGETTO FISCALMENTE A CARICO DELL'ADERENTE**FIRMA DELL'ADERENTE**

(se maggiorenne) o di chi esercita sul medesimo la potestà genitoriale
o di chi ne ha la tutela (se minorenni)

ALLEGARE

- copia della carta d'identità o libretto sanitario del familiare fiscalmente a carico
- modulo 9.17 "Contribuzione per i familiari fiscalmente a carico"

N.B. IL MODULO VA INVIATO A PREVIMODA IN ORIGINALE TRAMITE POSTA CARTACEA O POSTA CERTIFICATA (PEC).
I MODULI ARRIVATI MEZZO FAX O E-MAIL VERRANNO RITENUTI NULLI



PREVIMODA FONDO PENSIONE NEGOZIALE PER I LAVORATORI DELL'INDUSTRIA TESSILE-ABBIGLIAMENTO, DELLE CALZATURE E DEGLI ALTRI SETTORI INDUSTRIALI DEL SISTEMA MODA

Iscritto all'Albo tenuto dalla COVIP con il n. 117



SEZIONE I - INFORMAZIONI CHIAVE PER L'ADERENTE (in vigore dal 18/09/2017)

Il presente documento ha lo scopo di presentarti le principali caratteristiche di PREVIMODA e facilitarti il confronto tra PREVIMODA e le altre forme pensionistiche complementari.

PRESENTAZIONE DI PREVIMODA

PREVIMODA è un **fondo pensione negoziale** istituito sulla base di accordi collettivi riportati nell'**Allegato** alle presenti **informazioni chiave per l'aderente**, che ne costituisce parte integrante.

PREVIMODA è finalizzato all'erogazione di trattamenti pensionistici complementari del sistema previdenziale obbligatorio ai sensi del D.lgs. 5 dicembre 2005, n. 252.

PREVIMODA opera in regime di contribuzione definita: l'entità della prestazione pensionistica è determinata in funzione della contribuzione versata e dei rendimenti della gestione. La gestione delle risorse è svolta nel tuo esclusivo interesse e secondo le indicazioni di investimento che tu stesso forni rai scegliendo tra le proposte offerte.

Possono aderire a PREVIMODA tutti i lavoratori dipendenti dei settori il cui rapporto di lavoro è di scipinato dagli accordi collettivi di istituzione del fondo. Le principali informazioni sulla fonte istitutiva e sulle condizioni di partecipazione sono riportate nell'**Allegato**.

La partecipazione a PREVIMODA ti consente di beneficiare di un **trattamento fiscale di favore** sui contributi versati, sui rendimenti conseguiti e sulle prestazioni percepite.

Informazioni pratiche

Sito web del fondo:

Indirizzo e-mail:

Teléfono:

Fax:

Sede di PREVIMODA:

www.previmoda.it
fondo.previmoda@previmoda.it
02 66 10 13 40
02 66 10 51 69
Viale Sarca 223, 20126 Milano (MI)

Sul sito web del fondo sono disponibili lo **Statuto** e la **Nota informativa**, documenti che contengono le informazioni di maggiore dettaglio sulle caratteristiche del fondo. Sono inoltre disponibili il **Documento sul regime fiscale**, il **Documento sulle anticipazioni**, il **Documento sulle rendite** e ogni altro documento e/o informazioni di carattere generale utile all'iscritto.

LA CONTRIBUZIONE

L'adesione a PREVIMODA dà diritto a un **contributo da parte del tuo datore di lavoro al fondo pensione**. Il contributo del datore di lavoro spetta **unicamente** nel caso in cui versi al fondo almeno il contributo minimo a tuo carico.

La misura, la decorrenza e la periodicità della contribuzione sono fissate dagli accordi collettivi che prevedono l'adesione a PREVIMODA. Per conoscere la misura e la periodicità della contribuzione previste in

Nota Informativa – Informazioni chiave per l'aderente

pag. 1 di 8

relazione al tuo rapporto di lavoro, consulta l'**Allegato** sopra citato. Tuttavia, ricorda che hai la possibilità di determinare la contribuzione anche in misura superiore.

PREVIMODA, inoltre, consente l'adesione dei familiari fiscalmente a carico o degli associati al fondo. La decorrenza, la misura della contribuzione e le modalità di versamento sono riportate nell'**Allegato** alle presenti **informazioni chiave per l'aderente** e nel **Regolamento sull'adesione dei familiari fiscalmente a carico** disponibile sul sito www.previmoda.it.

LA PRESTAZIONE PENSIONISTICA COMPLEMENTARE

Dal momento del pensionamento e per tutta la durata della vita ti verrà erogata una rendita, calcolata in base al capitale che avrai accumulato e all'età in quel momento.

Al momento dell'adesione ti è consegnato il documento **La mia pensione complementare**, versione standardizzata, utile per avere un'idea di come può variare la rendita al variare, ad esempio, della contribuzione, delle scelte di investimento e dei costi.

Le tipologie di rendita e le relative condizioni che PREVIMODA ti propone sono riportate nel **Documento sulle rendite** disponibile sul sito web del fondo.

Al momento del pensionamento, potrai scegliere di percepire un **capitale** fino a un importo pari al 50% di quanto hai accumulato. Se sei iscritto a un fondo di previdenza complementare da prima del 29 aprile 1993 o quando il calcolo della tua rendita vitalizia risulta di ammontare molto contenuto, puoi richiedere l'intero importo della prestazione in forma di capitale.

In qualsiasi momento puoi richiedere un'**anticipazione**, fino al 75% di quanto hai maturato, per far fronte a spese sanitarie di particolare gravità che possono riguardare anche il coniuge e i figli. Devi invece aspettare almeno otto anni per poter richiedere un'anticipazione, fino al 75% di quanto hai maturato, per l'acquisto della prima casa o la bilazione per te o per i tuoi figli o per le spese di ristrutturazione della prima casa, oppure un'anticipazione, fino al 30%, per altre esigenze di carattere personale.

Puoi trovare maggiori informazioni sulle anticipazioni della posizione individuale nel **Documento sulle anticipazioni** disponibile sul sito web del fondo.

Trascorsi due anni dall'adesione a PREVIMODA puoi chiedere di **trasferire** la tua posizione individuale a un'altra forma pensionistica complementare. Prima di questo termine il trasferimento è possibile solo in caso di perdita dei requisiti di partecipazione al fondo. In quest'ultimo caso, ti è consentito **riscontare**, in tutto o in parte, la posizione maturata fino a quel momento indipendentemente dagli anni che ancora mancano al raggiungimento della pensione.

I rinnovi dei CNCL dei settori tessile-abbigliamento, calzature, pelle e cuoio, giocattoli, lavanderie industriali, dal 01/07/2017 i settori dell'occhialeria, penne, spazzole e pennelli e dal 01/09/2017 il settore della concia hanno previsto a fronte di un contributo interamente a carico dell'azienda pari allo 0,20% dell'Ern o minimo contrattuale, la stipula da parte di PREVIMODA di una copertura assicurativa in caso di decesso o invalidità permanente per i lavoratori che hanno scelto di aderire al Fondo con il TFR più un contributo a proprio carico (contributo lavoratore).

Al verificarsi del decesso o dell'invalidità permanente che abbia comportato la cessazione del rapporto di lavoro, la copertura assicurativa prevede la corresponsione di una somma pari a:

- il 14,10% dell'Ern o minimo contrattuale annuo moltiplicato per il numero di anni mancanti al compimento del 60° anno d'età, all'iscritto con un'età inferiore a 59 anni.
- Il 20% dell'Ern o minimo contrattuale annuo, all'iscritto con un'età pari o superiore a 59 anni.

Puoi trovare maggiori informazioni sulle condizioni di partecipazione, nonché sulla contribuzione e sulle prestazioni pensionistiche complementari nella Nota informativa e nello Statuto disponibili sul sito www.previmoda.it.

PROPOSTE DI INVESTIMENTO

PREVIMODA ti propone i seguenti investimenti:

- **PROFILO LIFE CYCLE o Ciclo di Vita**
- **GARANTITO**
- **ZAFFIRO obbligazionario misto** (comparto chiuso a nuovi ingressi dal 19/05/2017)¹
- **SMERALDO bilanciato**

¹ Dal 19/05/2017 il comparto Zaffiro obbligazionario misto è chiuso ai nuovi ingressi che si realizzano per effetto di nuove adesioni o variazioni della scelta d'investimento.

Nota Informativa – Informazioni chiave per l'aderente

pag. 2 di 8

RUBINO azionario

I flussi di TFR conferiti tacitamente sono destinati al comparto Garantito. L'adesione esplicita a PREVIMODA comporta il conferimento dei contributi nel Profilo Life Cycle o nel comparto indicato dall'aderente. In tutti i casi in cui all'atto dell'adesione l'aderente non indichi esplicitamente il profilo Life Cycle o uno specifico comparto, i contributi saranno conferiti nel Profilo Life Cycle. Nel caso in cui i contributi pervengano al fondo prima che allo stesso pervenga l'informazione circa il comparto prescelto, il nuovo iscritto viene in serito nel comparto Garantito. Al ricevimento dell'informazione sul comparto o sul profilo prescelto, se diverso dal comparto Garantito, PREVIMODA effettua il cambio (switch) il prima possibile, indipendentemente dalle scadenze indicate nel regolamento del Multicomparto.

Prima di scegliere è importante che tu faccia opportune valutazioni sulla tua situazione lavorativa, sul patrimonio personale, sull'orizzonte temporale di partecipazione e sulle aspettative pensionistiche. A tal fine ti verranno poste alcune domande in fase di adesione al fondo pensione (**Questionario di Autovalutazione** riportato sul modulo di adesione).

È importante che tu conosca le caratteristiche dell'opzione di investimento che scegli, perché a questa sono associati uno specifico orizzonte temporale e una propria combinazione di rischio e rendimento.

Tieni presente che i rendimenti sono soggetti a oscillazioni e che i rendimenti realizzati nel passato NON sono necessariamente indicativi dei rendimenti futuri. È pertanto necessario valutare i risultati in un'ottica di lungo periodo.

Se scegli un'opzione di investimento azionaria, puoi aspettarti rendimenti potenzialmente elevati nel lungo periodo, ma anche ampie oscillazioni del valore dell'investimento nei singoli anni. Questo significa che il rendimento può assumere valori molto alti, ma anche bassi o negativi.

Se scegli invece un'opzione di investimento obbligazionaria, puoi aspettarti una variabilità limitata nei singoli anni, ma anche rendimenti più contenuti nel lungo periodo.

Tieni tuttavia presente che anche le linee più prudenti non garantiscono un investimento privo di rischi.

Puoi trovare maggiori informazioni sulla politica di investimento di ciascun comparto nella **Nota informativa** disponibile sul sito www.previmoda.it.

PROFILO LIFE CYCLE O CICLO DI VITA

Orizzonte temporale: automaticamente adattato in base agli anni mancanti al pensionamento.

Finalità del profilo LIFE CYCLE: il LIFE CYCLE risponde alle esigenze di un aderente che in maniera consapevole indirizza il proprio risparmio previdenziale al comparto probabilisticamente coerente con gli anni mancanti al pensionamento.

Per coloro che alla data del 18/05/2017 risultavano già iscritti al profilo LIFE CYCLE, si applica il seguente schema:

Anni mancanti al pensionamento	Comparto d'investimento
Oltre 22 anni al pensionamento	RUBINO azionario
Da 22 e fino a 12 anni al pensionamento	SMERALDO bilanciato
Da 12 e fino a 6 anni al pensionamento	ZAFFIRO obbligazionario misto
Da 6 anni al pensionamento	GARANTITO

Dal 01/04/2018 entrerà in vigore il seguente schema:

Anni mancanti al pensionamento	Comparto d'investimento
Oltre 22 anni al pensionamento	RUBINO azionario
Da 22 e fino a 10 anni al pensionamento	SMERALDO bilanciato
Da 10 e fino a 4 anni al pensionamento	50% SMERALDO bilanciato e 50% GARANTITO
Da 4 anni al pensionamento	GARANTITO

Nel periodo compreso tra il 19/05/2017 al 31/03/2018, ai nuovi iscritti al profilo LIFE CYCLE in virtù di nuove adesioni o variazioni della scelta d'investimento, in via transitoria, si applicherà il seguente schema:

Anni mancanti al pensionamento	Comparto d'investimento
Oltre 22 anni al pensionamento	RUBINO azionario
Da 22 e fino a 12 anni al pensionamento	SMERALDO bilanciato
Da 12 e fino a 6 anni al pensionamento	50% SMERALDO bilanciato e 50% GARANTITO
Da 6 anni al pensionamento	GARANTITO

Grado di rischio: in relazione agli anni mancanti al pensionamento: più lontana è questa data maggiore è il grado di rischio che l'aderente può sostenere, all'avvicinarsi del pensionamento il grado di rischio è automaticamente ridotto.

Nota Informativa – Informazioni chiave per l'aderente

pag. 3 di 8

Per l'illustrazione delle politiche d'investimento dei singoli comparti che compongono il LIFE CYCLE si rinvia ai paragrafi successivi.

GARANTITO

Orizzonte temporale: BREVE (fino a 5 anni).

Finalità della gestione: la gestione è volta a realizzare con elevata probabilità rendimenti che siano almeno pari a quelli del TFR in un orizzonte temporale pluriennale. La presenza di una garanzia di risultato consente di soddisfare le esigenze di un soggetto con una bassa propensione al rischio o con il prossimo alla pensione.

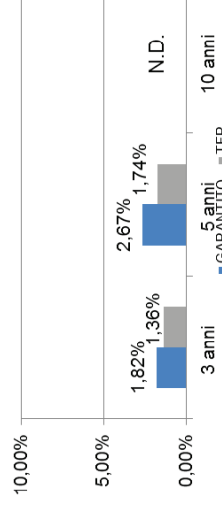
Caratteristiche della garanzia: la garanzia è pari alla restituzione del capitale versato rivalutata in base al tasso di inflazione europea nei casi di richiesta di prestazione pensionistica (ai sensi del D.Lgs. 252/2005 art. 11 c. 2), di riscatto per decesso, invalidità permanente con riduzione della capacità lavorativa a meno di un terzo o inoccupazione per un periodo di tempo superiore a 48 mesi e richiesta di anticipazione per spese sanitarie gravi. Inoltre, alla data di scadenza della convenzione (30/06/2020) la posizione individuale non potrà comunque essere inferiore al capitale versato nel comparto al netto di qualsiasi onere e di eventuali anticipazioni non reintegrate o di importi riscattati.

Data di avvio dell'operatività del comparto: 01.11.2007

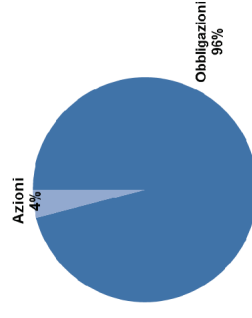
Patrimonio netto al 31.12.2016 (in euro): 109.064.351,31

Rendimento netto del 2016: 0,51%

Rendimento medio annuo composto



Composizione del portafoglio al 31.12.2016



Il rendimento riflette gli oneri gravanti sul patrimonio del comparto, mentre nell'andamento del parametro di riferimento/TFR non sono contabilizzati.

ZAFFIRO obbligazionario misto (comparto chiuso a nuovi ingressi dal 19/05/2017)²

Orizzonte temporale: MEDIO (tra 5 e 10 anni).

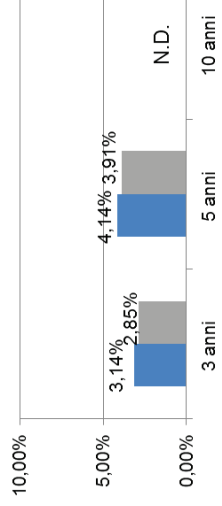
Finalità della gestione: la gestione risponde alle esigenze di un soggetto che è avverso al rischio e privilegia investimenti volti a favorire la stabilità del capitale e dei risultati.

Data di avvio dell'operatività del comparto: 02/05/2008

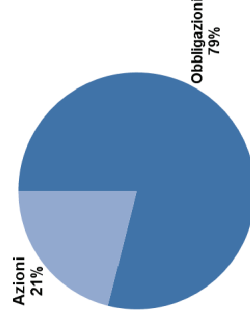
Patrimonio netto al 31.12.2016 (in euro): 55.533.983,15

Rendimento netto del 2016: 1,76%

Rendimento medio annuo composto



Composizione del portafoglio al 31.12.2016



Il rendimento riflette gli oneri gravanti sul patrimonio del comparto, mentre nell'andamento del benchmark non sono contabilizzati.

² Dal 19/05/2017 il comparto Zaffiro obbligazionario misto è chiuso a nuovi ingressi che si realizzano per effetto di nuove adesioni o variazioni della scelta d'investimento.

Nota Informativa – Informazioni chiave per l'aderente

pag. 4 di 8

**PREVIMODA FONDO PENSIONE NEGOZIALE PER I LAVORATORI DELL'INDUSTRIA
TESSILE-ABBIGLIAMENTO, DELLE CALZATURE E DEGLI ALTRI SETTORI
INDUSTRIALI DEL SISTEMA MODA**

Iscritto all'Albo tenuto dalla COVIP con il n. 117



SCHEDA DEI COSTI
(in vigore dal 18/09/2017)

La presente scheda riporta informazioni sui costi di PREVIMODA che gravano, direttamente o indirettamente, sull'aderente nella fase di accumulo della prestazione previdenziale.

La presenza di costi comporta una diminuzione della posizione individuale e quindi della prestazione pensionistica. Pertanto, prima di aderire a PREVIMODA, è importante confrontare i costi del fondo con quelli previsti dalle altre forme pensionistiche.

Costi nella fase di accumulo⁽¹⁾

Tipologia di costo	Importo e caratteristiche
Spese di adesione	5€ a carico lavoratore e 5€ a carico azienda da versare in unica soluzione all'atto dell'adesione per i CCNL tessile abbigliamento, calzature, pelle cuoio, tessilveri, spazzole pennelli e scope, articoli per scrittura e affini e settore della concia. 2,58€ a carico lavoratore all'atto dell'adesione per i CCNL gli ocattoli, lavanderie industriali, occhialeria e reti da pesca.
Spese da sostenere durante la fase di accumulo	22€ a titolo di quota associativa annua. Per gli aderenti in contribuzione la quota è applicata mediante prelievo di 5,50€ dalla contribuzione trimestrale. Per gli aderenti non versanti è prelevata dalla posizione individuale al 31 dicembre di ogni anno. 12€ a titolo di quota associativa per i familiari fiscalmente a carico.
Indirettamente a carico dell'aderente (prelevate trimestralmente dal patrimonio di ciascun comparto con calcolo mensile dei rate):	
- Garantito	0,306% del patrimonio (di cui 0,26% ⁽¹⁾) per la gestione finanziaria, 0,046% per la ba nca depositaria e le spes e amministrative riconducibili alla gestione finanziaria)
- Zaffiro obbligazionario misto	0,156% del patrimonio (di cui 0,11% per la gestione finanziaria, 0,046% per la ba nca depositaria e le spes e amministrative riconducibili alla gestione finanziaria)
- Smeraldo bilanciato	0,156% del patrimonio (di cui 0,11% per la gestione finanziaria, 0,046% per la ba nca depositaria e le spes e amministrative riconducibili alla gestione finanziaria)
- Rubino azionario	0,156% del patrimonio (di cui 0,11% per la gestione finanziaria, 0,046% per la ba nca depositaria e le spes e amministrative riconducibili alla gestione finanziaria)
- Profilo LIFE CYCLE o ciclo di vita	I costi relativi al profilo LIFE CYCLE sono imputati in relazione al comparto d'investimento in cui l'aderente risulta attivo.

⁽¹⁾ fino a 110 milioni di euro di patrimonio la gestione costa lo 0,28%, oltre i 110 milioni di euro di patrimonio la gestione costa lo 0,26%
Spese per l'esercizio di prerogative individuali (prelevate dalla posizione individuale al momento dell'operazione)

Anticipazione spese sanitarie	10€
Anticipazione acquisto/ristrutturazione prima casa e anticipazione ulteriori esigenze	25€
Trasferimento	Non previste
Riscatto parziale	Non previste
Riscatto totale e prestazione pensionistica	25€

Nota Informativa – Informazioni chiave per l'aderente

SMERALDO bilanciato

Orizzonte temporale: MEDIO/LUNGO (tra 10 e 15 anni).

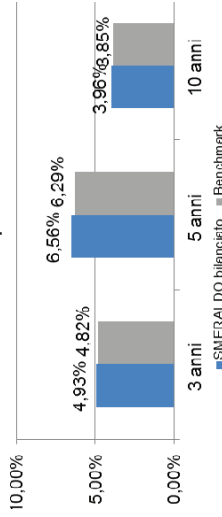
Finalità della gestione: la gestione risponde alle esigenze di un soggetto che privilegia la continuità dei risultati nei singoli esercizi, comunque accettando un'esposizione al rischio moderata.

Data di avvio dell'operatività del comparto: 29.10.2004

Patrimonio netto al 31.12.2016 (in euro): 878.325.997,49

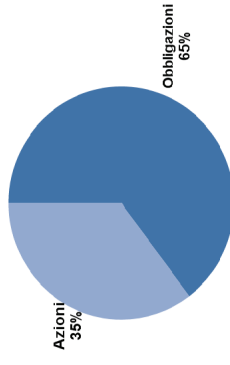
Rendimento netto del 2016: 3,57%

Rendimento medio annuo composto



Il rendimento riflette gli oneri gravanti sul patrimonio del comparto, mentre nell'andamento del benchmark non sono contabilizzati.

Composizione del portafoglio al 31.12.2016



RUBINO azionario

Orizzonte temporale: LUNGO (oltre 15 anni).

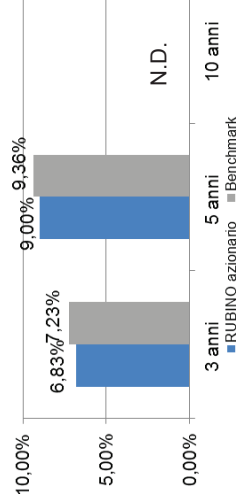
Finalità della gestione: la gestione risponde alle esigenze di un soggetto che ricerca rendimenti più elevati nel lungo periodo ed è disposto ad accettare una maggiore esposizione al rischio con una certa discontinuità dei risultati nei singoli anni.

Data di avvio dell'operatività del comparto: 02/05/2008

Patrimonio netto al 31.12.2016 (in euro): 40.630.931,79

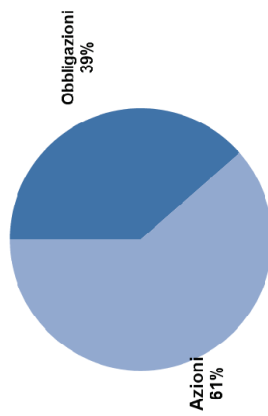
Rendimento netto del 2016: 4,13%

Rendimento medio annuo composto



Il rendimento riflette gli oneri gravanti sul patrimonio del comparto, mentre nell'andamento del benchmark non sono contabilizzati.

Composizione del portafoglio al 31.12.2016



Nota Informativa – Informazioni chiave per l'aderente

Riallocazione della posizione individuale	Non previste
Riallocazione del flusso contributivo	Non previste
Premi da sostenere per le prestazioni accessorie	0,20% dell'ERN o minimo contrattuale interamente a carico azienda

(1) Gli oneri che gravano annualmente sugli iscritti durante la fase di accumulo sono determinabili soltanto in relazione al complesso delle spese effettivamente sostenute dal fondo. I costi indicati nella tabella sono pertanto il risultato di una stima, volta a fornire un'indicazione della onerosità della partecipazione. Eventuali differenze, positive o negative, tra le spese effettivamente sostenute dal fondo e le somme poste a copertura delle stesse sono ripartite tra tutti gli iscritti o rinviate a esercizi successivi a copertura di oneri amministrativi, promozionali e investimenti.

INDICATORE SINTETICO DEI COSTI (ISC)

Per fornire un'indicazione sintetica sull'onerosità dei comparti di PREVI MODA, è riportato per ciascun comparto l'ISC (indicatore sintetico dei costi), che esprime il costo annuo, in percentuale della posizione individuale maturata, stimato facendo riferimento a un aderente-tipo che versa un contributo annuo di 2.500 euro e ipotizzando un tasso di rendimento annuo del 4%.

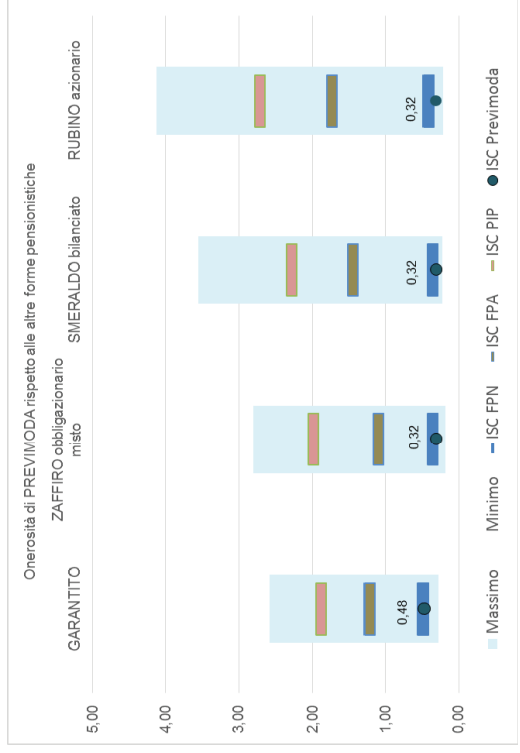
L'ISC viene calcolato da tutti i fondi pensione utilizzando la stessa metodologia stabilita dalla COVIP.

Comparti	Anni di permanenza		
	2 anni	5 anni	10 anni
Garantito	0,99%	0,63%	0,36%
Zaffiro obbligazionario misto	0,84%	0,48%	0,20%
Smeraldo bilanciato	0,84%	0,48%	0,32%
Rubino azionario	0,84%	0,48%	0,20%

ATTENZIONE: Per condizioni differenti rispetto a quelle considerate, ovvero nei casi in cui non si verificano le ipotesi previste, tale indicatore ha una valenza solamente orientativa.

È importante prestare attenzione all'indicatore sintetico dei costi che caratterizza ciascun comparto. Un ISC del 2%, anziché dell'1%, può ridurre il capitale accumulato dopo 35 anni di partecipazione al piano pensionistico di circa il 18% (ad esempio, lo riduce da 100.000 euro a 82.000 euro). Per consentirvi di comprendere l'onerosità dei comparti, nel grafico seguente l'ISC di ciascun comparto di PREVI MODA è confrontato con l'ISC medio dei comparti della medesima categoria offerti da altre forme pensionistiche complementari. I valori degli ISC medi di settore sono rilevati dalla COVIP con riferimento alla fine di ciascun anno solare. L'onerosità di PREVI MODA è evidenziata con un punto: i trattini indicano i valori medi, rispettivamente, dei fondi pensione negoziali (FPN), dei fondi pensione aperti (FPA) e dei piani individuali pensionistici di tipo assicurativo (PIP). Il grafico indica l'ISC minimo e massimo dei comparti dei FPN, dei FPA e dei PIP complessivamente considerati e appartenenti alla stessa categoria di investimento. Il confronto prende a riferimento i valori dell'ISC riferiti a un periodo di permanenza nella forma pensionistica di 10 anni.

Gli ISC dei fondi pensione negoziali, dei fondi pensione aperti e dei PIP e i valori degli ISC medi, minimi e massimi sono pubblicati sul sito web della COVIP (www.covip.it).



Allegato alle Informazioni chiave per l'aderente di PREVI MODA

Il presente Allegato è parte integrante delle informazioni chiave per l'aderente di PREVI MODA e indica la fonte istitutiva del fondo, i destinatari, i livelli e le modalità di contribuzione.

Fonte istitutiva

PREVI MODA è istituito sulla base delle seguenti fonti istitutive: le parti stipulanti i CCNL dei comparti tessili-abbigliamento, del comparto calzaturiero e degli altri comparti industriali del sistema moda.

Destinatari

- Tutti i lavoratori dipendenti del settore tessile-abbigliamento, del comparto calzaturiero e degli altri comparti industriali del sistema moda il cui rapporto di lavoro è disciplinato dai relativi CCNL.
- Il direttore del fondo pensione PREVI MODA.
- I familiari fiscalmente a carico di lavoratori iscritti a PREVI MODA
- I lavoratori che perdono i requisiti di partecipazione e ove nella nuova azienda non operi un relativo fondo pensione possono restare associati.

Contribuzione

- La contribuzione al fondo può essere attuata:
 - con il conferimento del TFR maturando più il versamento dei contributi a carico del lavoratore e del datore di lavoro,
 - oppure, con il solo conferimento del TFR maturando, eventualmente anche con modalità tacita.

CCNL	CONTRIBUZIONE			DECORRENZA E PERIODICITÀ
	Contributo ⁽¹⁾	Quota TFR	Contributo prestazione accessoria ⁽¹⁾	
	Lavoratore ⁽²⁾	Azienda	Lav. ante 29/04/93	Lav. post 28/04/93
Tessile Abbigliamento	1,50%	1,50%	27% ⁽³⁾ -100%	100%
Calzaturiero	1,50%	1,50%	27% ⁽³⁾ -100%	100%
Occhialeria	1,50%	1,50%	27% ⁽³⁾ -100%	100%
Giocattoli	1,50%	1,50%	27% ⁽³⁾ -100%	100%
Pelle e Cuoio	1,50%	1,50%	27% ⁽³⁾ -100%	100%
Penne	1,50%	1,50%	27% ⁽³⁾ -100%	100%
Spazzole e Pennelli	1,50%	1,50%	27% ⁽³⁾ -100%	100%
Lavanderie Industriali**	1,00%	1,00%	27% ⁽³⁾ -100%	100%
Tessili Vari	1,50%	1,50%	27% ⁽³⁾ -100%	100%
Retifici da pesca	1,50%	1,50%	27% ⁽³⁾ -100%	100%
Concia	1,50%	1,50%	33% ⁽³⁾ -100%	100%

I contributi a PREVI MODA sono versati con periodicità trimestrate e la data di versamento ricade entro il giorno 20 del mese successivo al trimestre a cui si riferisce la contribuzione

*Dal 01/07/2017

**Lavanderie industriali: in presenza di una contribuzione maggiore, anche il contributo azienda aumenterà fino ad un massimo del 2% come indicato nella tabella a fianco

***Dal 01/09/2017

Azienda	
Lavoratore	1,00%
	1,50%
	2,00%

⁽¹⁾ Contributo lavoratore, contributo azienda e contributo per prestazione accessoria sono calcolati in percentuale sull'ERN o minimo contrattuale mensile. Il contributo azienda e il contributo per prestazione accessoria sono interamente a carico dell'azienda.

⁽²⁾ Rappresenta la misura minima del contributo da parte del lavoratore per avere diritto al contributo del datore di lavoro. Il lavoratore può fissare liberamente una misura maggiore di quella prevista dall'accordo, comunicandola al proprio datore di lavoro con l'apposito modulo. L'incremento è espresso in termini percentuali sull'ERN o minimo contrattuale mensile per scaglioni dell'1%.

⁽³⁾ Il lavoratore può scegliere di versare il minimo previsto dal contratto o il 100% del TFR. Il 27% del TFR calcolato sull'ERN o minimo contrattuale mensile, salvo quanto previsto da eventuali accordi aziendali. Il 100% del TFR è invece calcolato sulla retribuzione mensile utile al calcolo TFR.

Sono possibili versamenti volontari tramite bonifico con un importo minimo pari a € 200 per versamento.

Sono possibili versamenti tramite bonifico a favore di familiari fiscalmente a carico: l'importo minimo per versamento è di €100. Sul sito www.previmoda.it sono disponibili il Regolamento e la relativa modulistica.

LA MIA PENSIONE COMPLEMENTARE

Il documento **La mia pensione complementare** contiene una proiezione della prestazione pensionistica complementare. È predisposto per consentirti una valutazione sintetica e prospettica del programma previdenziale e, allo stesso tempo, aiutarti nelle scelte relative alla partecipazione al fondo come, ad esempio, il livello di contribuzione o il comparto d'investimento.

Le proiezioni sono riferite a generiche figure-tipo e hanno lo scopo di darti un'indicazione sulla pensione complementare (rata di rendita) che potrai attenderti al pensionamento. Nella tabella che segue individua la figura che più si avvicina alle tue caratteristiche.

Per effettuare simulazioni personalizzate sull'andamento futuro del programma previdenziale, puoi utilizzare il motore di calcolo **La mia pensione complementare** versione personalizzata disponibile sul sito www.previmoda.it - sezione **La mia pensione complementare**.

Nell'esaminare i dati considera che:

- I valori nella tabella sono rappresentati in termini reali, ovvero già al netto degli effetti dell'inflazione.
- Le proiezioni tengono già in conto della tassazione sui rendimenti, ma non di quella sulle prestazioni finali. A tal proposito ti ricordiamo che la partecipazione a forme pensionistiche complementari ti permette di usufruire di notevoli vantaggi fiscali, quali: la deduzione sui contributi versati e la tassazione agevolata sulle prestazioni pensionistiche. Per maggiori informazioni ti consigliamo di leggere attentamente il **Documento sul regime fiscale**, disponibile sul sito www.previmoda.it alla sezione **Documenti informativi**.

Sul sito dell'Inps è disponibile il servizio **La mia pensione** che ti permette di simulare quella che presumibilmente sarà la prestazione di base che un lavoratore iscritto al fondo pensione lavoratori dipendenti (o ad alti fondi gestiti o amministrati dall'Inps) riceverà al termine dell'attività lavorativa.

Avvertenza: gli importi di seguito riportati sono fondati su ipotesi di calcolo che potrebbero non trovare conferma nel corso del rapporto di partecipazione. Pertanto, la posizione individuale tempo per tempo maturata e la prestazione pensionistica finale potrebbero risultare differenti da quelle riportate. Le indicazioni fornite non impegnano in alcun modo né Previmoda né la COVIP.

INFORMAZIONI E IPOTESI UTILIZZATE PER LA REDAZIONE DEL DOCUMENTO

Fase di accumulo

Rendimenti attesi dei comparti⁽¹⁾:

Nome comparto	Azioni	Obbligazioni	Rendimento Reale
GARANTITO	5%	95%	2,10%
ZAFFIRO obbligazionario misto ¹	20%	80%	2,40%
SMERALDO bilanciato	33%	67%	2,66%
RUBINO azionario	60%	40%	3,20%

I rendimenti attesi del profilo **LIFE CYCLE** corrispondono ai rendimenti attesi del comparto cui viene associata la posizione in relazione agli anni mancanti al pensionamento. In particolare:

Per coloro che alla data del 18/05/2017 risultavano già iscritti al profilo **LIFE CYCLE**, si applica il seguente schema:

Anni mancanti al pensionamento	Comparto d'investimento
Oltre 22 anni al pensionamento	RUBINO azionario
Da 22 e fino a 12 anni al pensionamento	SMERALDO bilanciato
Da 12 e fino a 6 anni al pensionamento	ZAFFIRO obbligazionario misto
Da 6 anni al pensionamento	GARANTITO

¹ Dal 19/05/2017 il comparto Zaffiro obbligazionario misto è chiuso ai nuovi ingressi che si realizzano per effetto di nuove adesioni o variazioni della scelta d'investimento.

Dal 01/04/2018 entrerà per tutti in vigore il seguente schema:

Anni mancanti al pensionamento	Comparto d'investimento
Oltre 22 anni al pensionamento	RUBINO azionario
Da 22 e fino a 10 anni al pensionamento	SMERALDO bilanciato
Da 10 e fino a 4 anni al pensionamento	50% SMERALDO bilanciato e 50% GARANTITO
Da 4 anni al pensionamento	GARANTITO

Nel periodo compreso tra il 19/05/2017 e il 31/03/2018, ai nuovi iscritti al profilo **LIFE CYCLE** in virtù di nuove adesioni o variazioni della scelta d'investimento, in via transitoria, si applicherà il seguente schema:

Anni mancanti al pensionamento	Comparto d'investimento
Oltre 22 anni al pensionamento	RUBINO azionario
Da 22 e fino a 12 anni al pensionamento	SMERALDO bilanciato
Da 12 e fino a 6 anni al pensionamento	50% SMERALDO bilanciato e 50% GARANTITO
Da 6 anni al pensionamento	GARANTITO

I tassi di rendimento sopra riportati, espressi in termini reali (cioè al netto dell'inflazione), sono calcolati sulla base della composizione azioni/obbligazioni del comparto. Alla componente azionaria è attribuito un rendimento del 4% annuo e a quella obbligazionaria del 2% annuo. Il tasso è espresso al lordo dei costi e della tassazione.

AVVERTENZA: nel corso del rapporto di partecipazione la posizione individuale effettivamente maturata è soggetta a variazioni in conseguenza della variabilità dei rendimenti conseguiti nella gestione. Tale variabilità è tanto più elevata quanto maggiore è l'investimento azionario. Il presente documento non tiene conto di tale variabilità.

Tasso annuo atteso di crescita della contribuzione⁽¹⁾: 1%. Questa ipotesi è relativa a quanto si prevede che crescerà ogni anno in termini reali il contributo destinato al fondo pensione per mantenerlo allineato alla crescita del tuo reddito.

Tasso annuo atteso d'inflazione⁽¹⁾: 2%

Costi⁽²⁾: i costi utilizzati nel calcolo sono quelli effettivamente applicati da Previmoda al momento della redazione di questo documento e vengono di seguito riportati. Gli stessi costi sono utilizzati per il calcolo dell'indicatore sintetico dei costi (ISC) disponibile in Nota Informativa.

Direttamente a carico dell'aderente:

spese di adesione : 5,00 €

quota associativa annua: 22 € in cifra fissa

Indirettamente a carico dell'aderente:

Nome comparto	Commissioni di gestione e banca depositaria
GARANTITO	0,306 %
ZAFFIRO obbligazionario misto	0,156 %
SMERALDO bilanciato	0,156%
RUBINO azionario	0,156 %
LIFE CYCLE	In relazione al comparto cui l'aderente è associato in base alla logica del profilo

Fase di erogazione⁽¹⁾

Basi demografiche per il calcolo della rendita: IPS55

Tasso tecnico per il calcolo della rendita: 0%

Costo relativo alla trasformazione della posizione individuale maturata al pensionamento in una rendita vitalizia immediata senza reversibilità: 1,25%

NOTE:

(1) Informazioni basate su ipotesi fornite dalla COVIP in modo analogo per tutte le forme pensionistiche.

(2) Informazioni proprie della forma pensionistica.

*Le spese di adesione sono di 5,00 € per i lavoratori delle aziende che applicano il contratto tessile abbigliamento, calzature, pelle cuoio, tessuti vari, spazzole permelli e scope, articoli per scrittura e affini. Invece, per i lavoratori delle aziende che applicano il contratto dei giocattoli, lavanderie industriali, occhialeria, reti da pesca le spese di adesione sono di 2,58 €.



FONDO PENSIONE

Informativa sul trattamento dei dati personali (D. Lgs. N. 196/2003)

Al sensi dell'art. 13 del d.lgs. n. 196/03, "Codice in materia di protezione dei dati personali" (di seguito Codice Privacy), Fondo Pensione PREVIMODA fornisce le seguenti informazioni sul trattamento effettuato dei dati personali dei propri iscritti.

1. FINALITÀ E MODALITÀ DEL TRATTAMENTO DEI DATI

La raccolta ed il trattamento dei dati personali degli iscritti a Fondo Pensione Previmoda (di seguito Fondo Pensione), sono effettuati: per le finalità connesse all'erogazione di trattamenti pensionistici complementari del sistema previdenziale obbligatorio, ai sensi del D.Lgs. 5 dicembre 2005, n.252;

per gli obblighi previsti da leggi, regolamenti o dalla normativa comunitaria, nonché da disposizioni impartite da pubbliche autorità a ciò legittimate.

Il trattamento dei dati personali avviene mediante strumenti manuali ed informatici, con modalità strettamente correlate alle finalità sopra indicate e, comunque, in modo da garantire la sicurezza, la protezione e la riservatezza dei dati stessi.

I dati personali potranno essere trattati da dipendenti e collaboratori del Fondo Pensione, incaricati di svolgere specifiche operazioni necessarie al perseguimento delle finalità suddette, sotto la diretta autorità e responsabilità del Fondo Pensione e in conformità alle istruzioni che saranno dallo stesso impartite.

2. CONFERIMENTO DEI DATI

Il conferimento dei dati richiesti è obbligatorio per l'adempimento delle finalità perseguite dal Fondo Pensione.

3. RIFIUTO DEL CONFERIMENTO DEI DATI

L'eventuale rifiuto a fornire i dati richiesti comporta l'impossibilità di dare seguito alla domanda di adesione al Fondo Pensione presentata dall'interessato.

4. COMUNICAZIONE DEI DATI

Il Fondo Pensione potrà comunicare i dati personali acquisiti a soggetti e società esterne che forniscono servizi strettamente connessi e strumentali alla propria attività.

- istituti bancari incaricati dell'attività di custodia e gestione del patrimonio;
- compagnie di assicurazione e società finanziarie incaricate della gestione delle risorse del Fondo Pensione;
- società di servizi amministrativi, contabili ed informatici o di archiviazione e alle Banche depositarie del Fondo;
- i dati personali possono essere trasferiti, sempre per le medesime finalità, verso Paesi dell'Unione Europea e verso Paesi terzi rispettando all'Unione Europea.

I dati sono trasmessi alla Commissione di vigilanza sui fondi pensione per i compiti istituzionali dell'Autorità nonché ad altri organi di vigilanza nei casi previsti dalla normativa vigente.

I dati personali acquisiti non sono oggetto di diffusione a categorie di soggetti indeterminati.

5. DIRITTI DELL'INTERESSATO

L'art. 7 del Codice Privacy garantisce all'interessato, tra gli altri, i seguenti diritti:

- ottenere l'indicazione dell'origine dei dati personali, delle finalità e modalità del trattamento; della logica applicata in caso di trattamento effettuato con l'ausilio di strumenti elettronici; ottenere l'aggiornamento, la rettificazione ovvero, quando vi ha interesse, l'integrazione dei dati; la cancellazione, la trasformazione in forma anonima o il blocco dei dati trattati in violazione di legge; l'attestazione che le operazioni predette sono state portate a conoscenza, anche per il loro contenuto, di coloro ai quali i dati sono stati comunicati;
- opporsi, in tutto o in parte, per motivi legittimi al trattamento dei dati personali.

6. TITOLARE E RESPONSABILI DEL TRATTAMENTO DEI DATI

Titolare del trattamento dei dati è il Fondo Pensione Previmoda, con sede in Viale Sarca, 223 - Milano Tel. 0266101340.

Il Responsabile del trattamento è la Protection Trade S.r.l. con sede legale in Via Morandi, 22, Itri (LT), l'elenco degli altri responsabili può essere richiesto all'indirizzo e-mail fondoprevimoda@protectiontrade.it.

Lei potrà rivolgersi al Titolare o al Responsabile del trattamento per far valere i Suoi diritti così come previsti dall'articolo 7 del D.Lgs. n. 196/03 scrivendo all'indirizzo email fondoprevimoda@protectiontrade.it

Età di ingresso	Anni di versamento	Comparti	Contributo iniziale € 1.500			Contributo iniziale € 2.500			Contributo iniziale € 5.000		
			Versamenti lordi cumulati	Posizione individuale finale	Rendita annua	Versamenti lordi cumulati	Posizione individuale finale	Rendita annua	Versamenti lordi cumulati	Posizione individuale finale	Rendita annua
Iscritto di sesso maschile											
Età al pensionamento ipotizzata: 67 anni											
30	37	Garantito	€ 80.193	€ 3.675	€ 134.052	€ 6.143	€ 268.698	€ 12.314			
		Zaffiro obbligazionario misto*	€ 85.892	€ 3.936	€ 143.584	€ 6.580	€ 287.814	€ 13.190			
		Smerarolo bilanciato	€ 89.396	€ 4.097	€ 149.444	€ 6.849	€ 299.565	€ 13.728			
		Rubino azionario	€ 97.256	€ 4.457	€ 162.593	€ 7.451	€ 325.935	€ 14.937			
		Life cycle per gli iscritti in data antecedente il 19/05/2017	€ 87.074	€ 3.990	€ 145.564	€ 6.671	€ 291.790	€ 13.372			
		Life cycle per i nuovi ingressi nel periodo transitorio 19/05/2017 - 31/03/2018	€ 86.762	€ 3.976	€ 145.042	€ 6.647	€ 290.744	€ 13.324			
		Life cycle in vigore per tutti dal 01/04/2018	€ 87.558	€ 4.013	€ 146.374	€ 6.708	€ 293.415	€ 13.447			
40	27	Garantito	€ 52.822	€ 2.421	€ 88.334	€ 4.048	€ 177.113	€ 8.117			
		Zaffiro obbligazionario misto*	€ 55.553	€ 2.546	€ 92.904	€ 4.258	€ 186.280	€ 8.537			
		Smerarolo bilanciato	€ 57.201	€ 2.621	€ 95.660	€ 4.384	€ 191.809	€ 8.790			
		Rubino azionario	€ 60.818	€ 2.787	€ 101.712	€ 4.661	€ 203.948	€ 9.347			
		Life cycle per gli iscritti in data antecedente il 19/05/2017	€ 55.133	€ 2.527	€ 92.201	€ 4.225	€ 184.872	€ 8.472			
		Life cycle per i nuovi ingressi nel periodo transitorio 19/05/2017 - 31/03/2018	€ 54.958	€ 2.519	€ 91.909	€ 4.212	€ 184.285	€ 8.445			
		Life cycle in vigore per tutti dal 01/04/2018	€ 55.413	€ 2.539	€ 92.670	€ 4.247	€ 185.812	€ 8.515			
50	17	Garantito	€ 30.014	€ 1.433	€ 50.216	€ 2.397	€ 100.723	€ 4.808			
		Zaffiro obbligazionario misto*	€ 30.999	€ 1.480	€ 51.866	€ 2.476	€ 104.032	€ 4.966			
		Smerarolo bilanciato	€ 31.582	€ 1.508	€ 52.842	€ 2.523	€ 105.991	€ 5.060			
		Rubino azionario	€ 32.835	€ 1.567	€ 54.939	€ 2.623	€ 110.199	€ 5.261			
		Life cycle per gli iscritti in data antecedente il 19/05/2017	€ 30.492	€ 1.456	€ 51.017	€ 2.435	€ 102.330	€ 4.885			
		Life cycle per i nuovi ingressi nel periodo transitorio 19/05/2017 - 31/03/2018	€ 30.422	€ 1.452	€ 50.900	€ 2.430	€ 102.094	€ 4.874			
		Life cycle in vigore per tutti dal 01/04/2018	€ 30.615	€ 1.462	€ 51.224	€ 2.445	€ 102.745	€ 4.905			
Iscritto di sesso femminile											
Età al pensionamento ipotizzata: 67 anni											
30	37	Garantito	€ 80.193	€ 3.146	€ 134.052	€ 5.259	€ 268.698	€ 10.542			
		Zaffiro obbligazionario misto*	€ 85.892	€ 3.370	€ 143.584	€ 5.633	€ 287.814	€ 11.292			
		Smerarolo bilanciato	€ 89.396	€ 3.507	€ 149.444	€ 5.863	€ 299.565	€ 11.753			
		Rubino azionario	€ 97.256	€ 3.816	€ 162.593	€ 6.379	€ 325.935	€ 12.787			
		Life cycle per gli iscritti in data antecedente il 19/05/2017	€ 87.074	€ 3.416	€ 145.564	€ 5.711	€ 291.790	€ 11.447			
		Life cycle per i nuovi ingressi nel periodo transitorio 19/05/2017 - 31/03/2018	€ 86.762	€ 3.404	€ 145.042	€ 5.690	€ 290.744	€ 11.406			
		Life cycle in vigore per tutti dal 01/04/2018	€ 87.558	€ 3.435	€ 146.374	€ 5.743	€ 293.415	€ 11.511			
40	27	Garantito	€ 52.822	€ 2.072	€ 88.334	€ 3.466	€ 177.113	€ 6.948			
		Zaffiro obbligazionario misto*	€ 55.553	€ 2.179	€ 92.904	€ 3.645	€ 186.280	€ 7.308			
		Smerarolo bilanciato	€ 57.201	€ 2.244	€ 95.660	€ 3.753	€ 191.809	€ 7.525			
		Rubino azionario	€ 60.818	€ 2.386	€ 101.712	€ 3.990	€ 203.948	€ 8.001			
		Life cycle per gli iscritti in data antecedente il 19/05/2017	€ 55.133	€ 2.163	€ 92.201	€ 3.617	€ 184.872	€ 7.253			
		Life cycle per i nuovi ingressi nel periodo transitorio 19/05/2017 - 31/03/2018	€ 54.958	€ 2.156	€ 91.909	€ 3.606	€ 184.285	€ 7.230			
		Life cycle in vigore per tutti dal 01/04/2018	€ 55.413	€ 2.174	€ 92.670	€ 3.636	€ 185.812	€ 7.290			
50	17	Garantito	€ 30.014	€ 1.222	€ 50.216	€ 2.044	€ 100.723	€ 4.100			
		Zaffiro obbligazionario misto*	€ 30.999	€ 1.262	€ 51.866	€ 2.111	€ 104.032	€ 4.235			
		Smerarolo bilanciato	€ 31.582	€ 1.286	€ 52.842	€ 2.151	€ 105.991	€ 4.314			
		Rubino azionario	€ 32.835	€ 1.337	€ 54.939	€ 2.236	€ 110.199	€ 4.486			
		Life cycle per gli iscritti in data antecedente il 19/05/2017	€ 30.492	€ 1.241	€ 51.017	€ 2.077	€ 102.330	€ 4.165			
		Life cycle per i nuovi ingressi nel periodo transitorio 19/05/2017 - 31/03/2018	€ 30.422	€ 1.238	€ 50.900	€ 2.072	€ 102.094	€ 4.156			
		Life cycle in vigore per tutti dal 01/04/2018	€ 30.615	€ 1.246	€ 51.224	€ 2.085	€ 102.745	€ 4.182			

*Dal 19/05/2017 il comparto Zaffiro obbligazionario misto è chiuso ai nuovi ingressi che si realizzano per effetto di nuove adesioni o variazioni della scelta d'investimento.

AVVERTENZA: L'età di pensionamento dipende dal regime previdenziale di base e dalla normativa vigente. A età inferiori rispetto a quelle rappresentate corrispondono, a parità di altre condizioni, rate di rendita più basse. Per simulazioni personalizzate utilizza il motore di calcolo **La mia pensione complementare** versione personalizzata disponibile sul sito www.previmoda.it - sezione **La mia pensione complementare**.